

INFORME QUINCENAL DE MERCADO DE CAPITALAS

27/05/2026



ENZO CHAVERO
Mercado de capitales
echavero@valo.ar

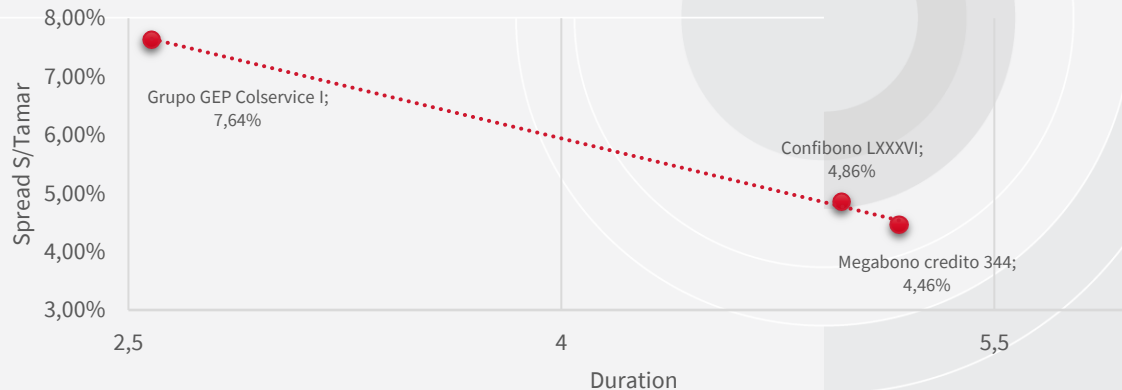
Fideicomisos financieros - Emisiones

N°	Fecha Emisión	Fideicomiso	Fiduciante	Monto VDFA (ARS)*	Cupón	Tasa/Margen/		TNA	Duration**	Calificación	PyME	Moneda
						Precio de Corte	Spread S/Tamar					
1	13-may	Megabono credito 344	CFN SRL	\$ 18.684.191.987	TAMAR + Margen (20% - 45%)	4,50%	4,46%	27,21%	5,17	AAA	-	ARS
2	18-may	Grupo GEP Colservice I	ColService S.A.	\$ 9.871.012.230	TAMAR + 1% (30% -60%)	35,00%	7,64%	30,39%	2,58	AA	-	ARS
3	22-may	Confibono LXXXVI	BAZAR AVENIDA S.A.	\$ 3.475.671.879	TAMAR + Margen (25% - 50%)	4,95%	4,86%	27,61%	4,97	AAA	-	ARS
TOTAL				\$ 32.030.876.096								

*El monto expresado corresponde al valor de deuda fiduciaria senior

**Valor expresado en meses

Fuente: Elaboracion propia en base a CNV

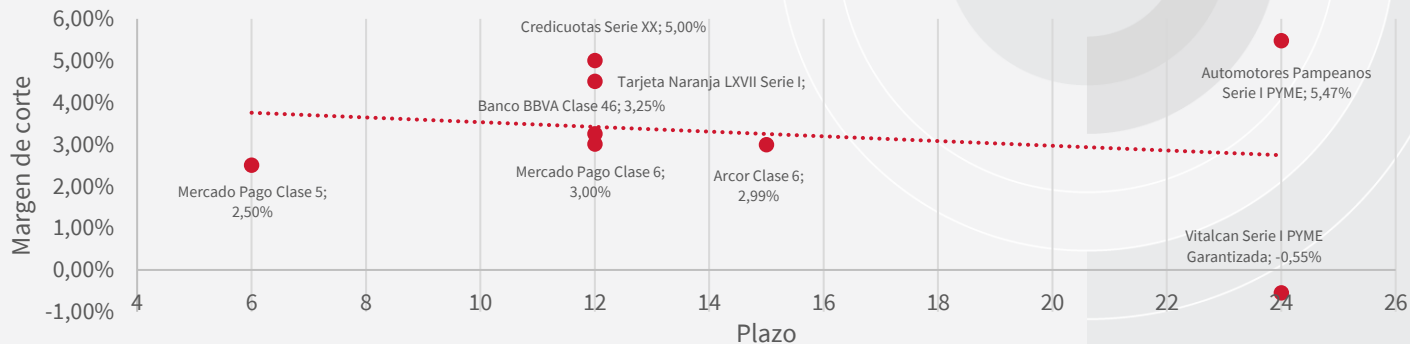


Obligaciones negociables – Emisiones en pesos

N °	Fecha	Instrumento	Emisor	Monto	Cúpon	Margen de Corte	Calificación	Plazo*
1	14-may	Mercado Pago Clase 5	MERCADO PAGO S.R.L.	\$ 42.257.478.512	Tamar + Margen	2,50%	A1+ (FixScr)	6
2	14-may	Mercado Pago Clase 6	MERCADO PAGO S.R.L.	\$ 44.645.850.000	Tamar + Margen	3,00%	A1+ (FixScr)	12
3	18-may	Automotores Pampeanos Serie I PYME	Automotores Pampeanos SA	\$ 3.950.000	Tasa Fija a licitar	5,47%	Bco Mariva (17,72%)/Bco Macro (32,91%)/Bco Provincia (25,32%) /Bco Patagonia (24,05%)	24
4	18-may	Arcor Clase 6	Arcor S.A.I.C	\$ 69.767.390.000	Tamar + Margen	2,99%	AAA (FixScr)	15
5	18-may	Banco BBVA Clase 46	Banco BBVA Argentina S.A.	\$ 83.914.298.305	Tamar + Margen	3,25%	A1+ (FixScr)	12
6	20-may	Tarjeta Naranja LXVII Serie I	Tarjeta Naranja S.A.U.	\$ 157.373.293.571	Tamar + Margen	4,50%	A1+ (FixScr)	12
7	21-may	Vitalcan Serie I PYME Garantizada	Vitalcan S.A.	\$ 6.000.000.000	Tamar + Margen	-0,55%	50% Bco Galicia - 33,34% Bco Supervielle - 16,66 % Bco Hipotecario	24
8	26-may	Credicuotas Serie XX	Credicuotas S.A.	\$ 13.444.287.487	Tamar + Margen	5,00%	A1 (FixScr)	12

*Valor expresado en meses

Fuente: Elaboracion propia en base a CNV

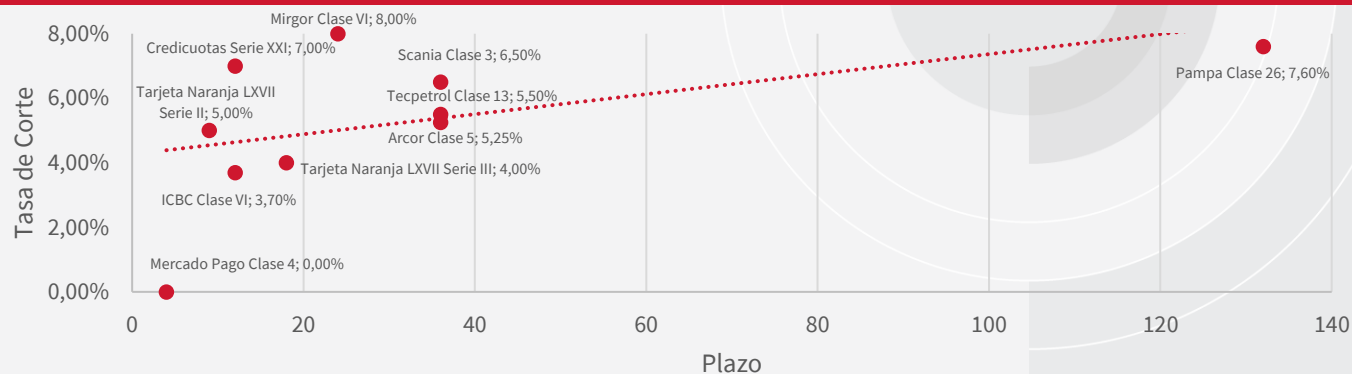


Obligaciones negociables – Emisiones en dólares

N °	Fecha	Clase	Emisor	Monto	Tipo	Tasa/Margen de Corte	Calificación	Plazo*
1	14-may	Mercado Pago Clase 4	MERCADO PAGO S.R.L.	USD 43.995.493,00	USD MEP	0,00%	A1+ (FixScr)	4
2	14-may	Pampa Clase 26	Pampa Energia S.A.	USD 500.000.000,00	USD CABLE/LEY NY	7,60%	B-/B+ (S&P/Fitch)	132
3	18-may	Arcor Clase 5	Arcor S.A.I.C	USD 50.000.000,00	USD MEP	5,25%	AAA (FixScr)	36
4	19-may	Tecpetrol Clase 13	Tecpetrol S.A.	USD 100.000.000,00	USD MEP	5,50%	AAA (FixScr)	36
5	20-may	Tarjeta Naranja LXVII Serie II	Tarjeta Naranja S.A.U.	USD 115.084.281,00	USD MEP	5,00%	AA (FixScr)	9
6	20-may	Tarjeta Naranja LXVII Serie III	Tarjeta Naranja S.A.U.	USD 13.849.604,00	USD CABLE/LEY NY	4,00%	AA (FixScr)	18
7	20-may	ICBC Clase VI	Banco ICBC	USD 45.080.000,00	USD MEP	3,70%	A1 (FixScr)	12
8	21-may	Scania Clase 3	Scania Credit Argentina S.A.U	USD 26.971.883,00	USD MEP	6,50%	AA (FixScr)	36
9	26-may	Credicuotas Serie XXI	Credicuotas S.A.	USD 35.924.945,00	USD MEP	7,00%	A1 (FixScr)	12
10	26-may	Mirgor Clase VI	Mirgor S.A.C.I.F.I.A	USD 22.382.970,00	USD MEP	8,00%	A+.ar Moody's	24

*Valor expresado en meses

Fuente: Elaboracion propia en base a CNV



ADRs

Cotizacion al 26/05

Compañía	Ticker	Sector	Capitalización (US\$ MM)	Precio			Volumen Operado US\$ (promedio 20d)	
				Actual US\$	MTD %	YTD %		1year %
LOMA NEGRA CIA IND-SPON ADR	LOMA US Equity	Industrial	1.346	11,53	6,8%	-11,0%	-16,3%	\$ 4.425.004
ADECOAGRO SA	agro US Equity	Consumer, Non-cyclical	1.805	12,51	-4,1%	57,8%	32,1%	\$ 15.549.582
TERNIUM SA-SPONSORED ADR	TX US Equity	Basic Materials	9.905	49,41	14,9%	29,4%	74,7%	\$ 19.414.312
CRESUD S.A.-SPONS ADR	CRESY US Equity	Financial	735	11,34	1,0%	-10,3%	0,3%	\$ 3.001.180
GRUPO FINANCIERO GALICIA-ADR	GGAL US Equity	Financial	7.374	45,91	8,1%	-12,8%	-21,5%	\$ 47.789.632
BANCO MACRO SA-ADR	BMA US Equity	Financial	5.105	79,84	8,6%	-9,1%	-7,7%	\$ 22.004.994
BBVA ARGENTINA SA-ADR	BBAR US Equity	Financial	3.401	16,65	15,6%	-7,0%	-19,0%	\$ 9.431.695
GRUPO SUPERVIELLE SA-SP ADR	SUPV US EQUITY	Financial	771	8,44	-4,4%	-28,6%	-42,6%	\$ 6.712.972
IRSA -SP ADR	irs US EQUITY	Financial	1.185	14,62	0,5%	-11,6%	3,1%	\$ 2.592.597
TELECOM ARGENTINA SA-SP ADR	teo US EQUITY	Communications	5.488	12,74	13,5%	9,7%	26,1%	\$ 4.852.109
CORP AMERICA AIRPORTS SA	caap US EQUITY	Industrial	4.220	25,54	2,9%	-1,8%	22,0%	\$ 5.444.357
YPF S.A.-SPONSORED ADR	YPF US EQUITY	Energy	19.115	48,60	13,0%	34,4%	32,9%	\$ 93.423.744
VISTA ENERGY SAB DE CV	vist US EQUITY	Energy	8.281	74,31	3,3%	52,7%	51,2%	\$ 94.044.328
TRANSPORTADOR GAS-ADR SP B	TGS US EQUITY	Energy	4.664	29,35	-3,5%	-5,6%	-1,4%	\$ 12.670.290
CENTRAL PUERTO-SPONSORED ADR	CEPU US EQUITY	Utilities	2.189	14,46	1,0%	-17,4%	5,6%	\$ 5.358.586
PAMPA ENERGIA SA-SPON ADR	PAM US EQUITY	Utilities	4.422	81,08	0,6%	-8,4%	-0,2%	\$ 21.128.604
EMP DISTRIB Y COMERC NOR-ADR	EDN US EQUITY	Utilities	1.118	24,67	-1,0%	-17,7%	-30,6%	\$ 4.260.631

Fuente: Elaboracion propia en base a datos de Bloomberg

Acciones

Cotizacion al 26/05

Compañía	Ticker	Sector	Capitalización (US\$ MM)	Último Precio Acción (\$)	MTD %	YTD %	1year %	Volumen Operado US\$ (promedio 20d)
LOMA NEGRA CIA INDUSTRIAL AR	LOMA AR Equity	Industrial	1.413	3.418	3,5%	-12,0%	5,5%	\$ 840.579
MIRGOR S.A.C.I.F.I.A.-C	MIRG AR Equity	Industrial	209	16.375	-14,6%	40,0%	-29,1%	\$ 38.333
ALUAR ALUMINIO	ALUA AR Equity	Basic Materials	1.919	967	3,3%	-2,7%	18,4%	\$ 295.922
TERNIUM ARGENTINA SA	TXAR AR Equity	Basic Materials	2.075	648	-6,8%	-3,6%	-7,3%	\$ 378.796
GRUPO FINANCIERO GALICIA-B	GGAL AR Equity	Financial	7.737	6.795	4,2%	17,1%	-5,9%	\$ 11.553.739
BANCO MACRO SA-B	BMA AR Equity	Financial	5.357	11.820	4,7%	-12,9%	8,9%	\$ 2.111.807
BANCO BBVA ARGENTINA SA	BBAR AR Equity	Financial	3.570	8.220	11,8%	-10,1%	-0,1%	\$ 1.307.636
BANCO DE VALORES SA	VALO AR Equity	Financial	553	679	1,9%	23,3%	95,8%	\$ 795.582
GRUPO SUPERVIELLE SA CL-B	SUPV AR Equity	Financial	809	2.499	-6,9%	-30,0%	-28,1%	\$ 1.031.352
YPF S.A.-D	YPFD AR Equity	Energy	20.102	72.100	10,8%	32,1%	67,3%	\$ 16.847.481
PAMPA ENERGIA SA	PAMP AR Equity	Utilities	4.630	4.790	2,3%	-8,9%	25,7%	\$ 3.471.119
SOCIEDAD COMERCIAL DEL PLATA	COME AR Equity	Industrial	220	44	-6,8%	-25,5%	-41,8%	\$ 227.246
TRANSPORTADORA DE GAS SUR-B	TGSU2 AR Equity	Energy	4.891	8.685	-6,1%	-6,9%	20,3%	\$ 1.667.280
TRANSPORTADORA GAS NORTE-C	TGNO4 AR Equity	Utilities	1.220	3.918	-7,2%	-18,4%	11,3%	\$ 343.356
TRANSENER S.A.-B	TRAN AR Equity	Utilities	1.207	3.830	5,4%	7,1%	49,6%	\$ 2.586.407
CENTRAL PUERTO S.A.-B 1 VOTE	CEPU AR Equity	Utilities	2.312	2.155	-1,0%	-17,5%	44,0%	\$ 1.274.307
EMP DISTRIB Y COMERCI NORTE	EDN AR Equity	Utilities	1.168	1.818	-4,0%	-22,2%	-13,4%	\$ 970.538
CRESUD S.A.C.I.F.Y.A.	CRES AR Equity	Financial	773	1.681	1,8%	-12,4%	20,1%	\$ 299.537
IRSA SA	IRSA AR Equity	Financial	1.247	2.170	2,3%	-14,9%	18,9%	\$ 162.175
BOLSAS Y MERCADOS ARGENTINOS	BYMA AR Equity	Financial	1.553	287	9,7%	-1,2%	30,1%	\$ 1.026.123
TELECOM ARGENTINA S.A.-B	TECO2 AR Equity	Communications	5.786	3.790	10,7%	7,4%	56,0%	\$ 388.704
S&P Merval TR ARS	Merval INDEX		n.d	-	2,0%	-4,2%	24,2%	-

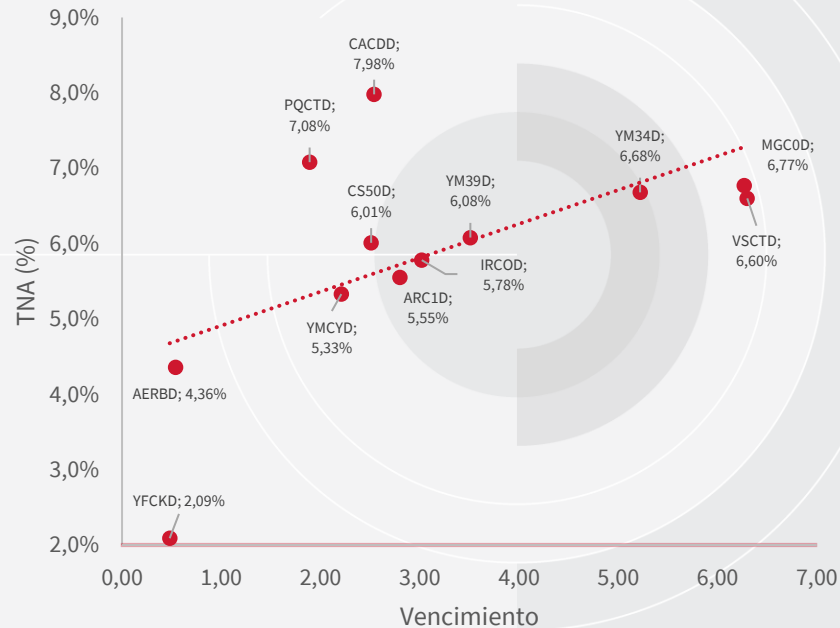
Fuente: Elaboracion propia en base a datos de Bloomberg



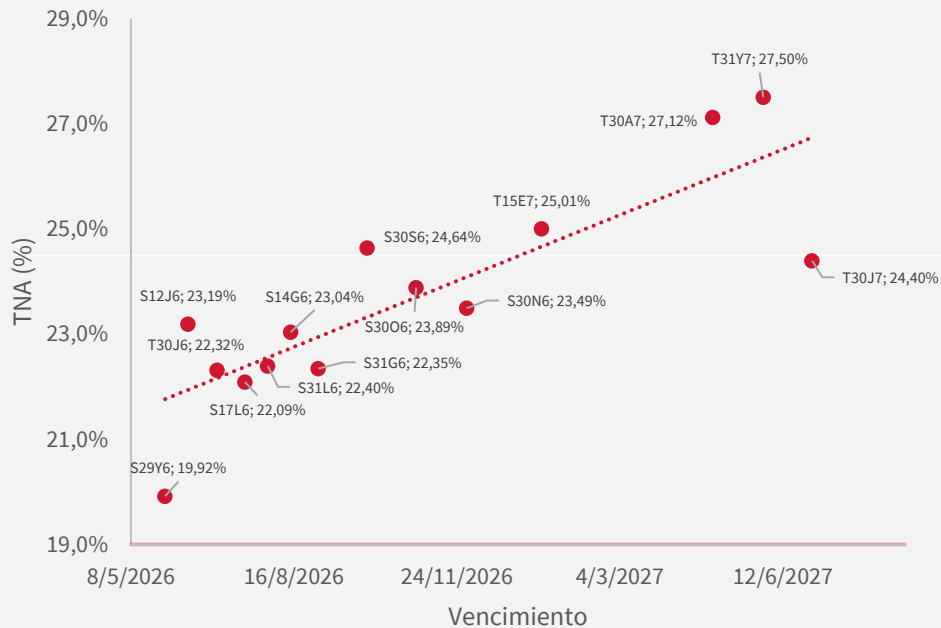
Monitor de Obligaciones Negociables

Cotización al 26/05

Especie	Emisor	Vencimiento	YTM	Duration	Precio	Amortizacion	Ley
Energía							
YMCYD	YPF	10/10/2028	5,33%	2,21	\$ 103,50	Bullet	ARG
YM39D	YPF	22/7/2030	6,08%	3,51	\$ 112,65	Bullet	ARG
YM34D	YPF	17/1/2034	6,68%	5,22	\$ 111,30	En cuotas	NY
YFCKD	YPF LUZ	22/11/2026	2,09%	0,48	\$ 101,60	Bullet	ARG
CACDD	CAPEX	4/6/2029	7,98%	2,54	\$ 104,65	Bullet	ARG
PQCTD	PETROQUÍMICA COMODORO	21/7/2028	7,08%	1,89	\$ 105,70	Bullet	ARG
MGC0D	Pampa Energía	18/12/2034	6,77%	6,27	\$ 110,50	Bullet	NY
VSCTD	Vista Energy	10/12/2035	6,60%	6,3	\$ 110,05	En cuotas	NY
Real Estate y Consumo							
IRCOD	IRSA	23/10/2029	5,78%	3,02	\$ 106,95	Bullet	ARG
CS50D	CRESUD	12/3/2029	6,01%	2,51	\$ 106,40	Bullet	ARG
Utilities y Comunicaciones							
DNC3D	EDENOR	22/11/2026	6,28%	0,5	\$ 101,80	Bullet	ARG
TLCMD	TELECOM	18/7/2031	6,41%	3,46	\$ 114,40	En cuotas	NY
Transporte y Materiales							
AERBD	AEROPUERTOS ARGENTINA 2000	15/12/2026	4,36%	0,54	\$ 102,95	Bullet	ARG
ARC1D	AEROPUERTOS ARGENTINA 2000	1/8/2031	5,55%	2,8	\$ 107,35	En cuotas	NY



Lecaps / Boncaps



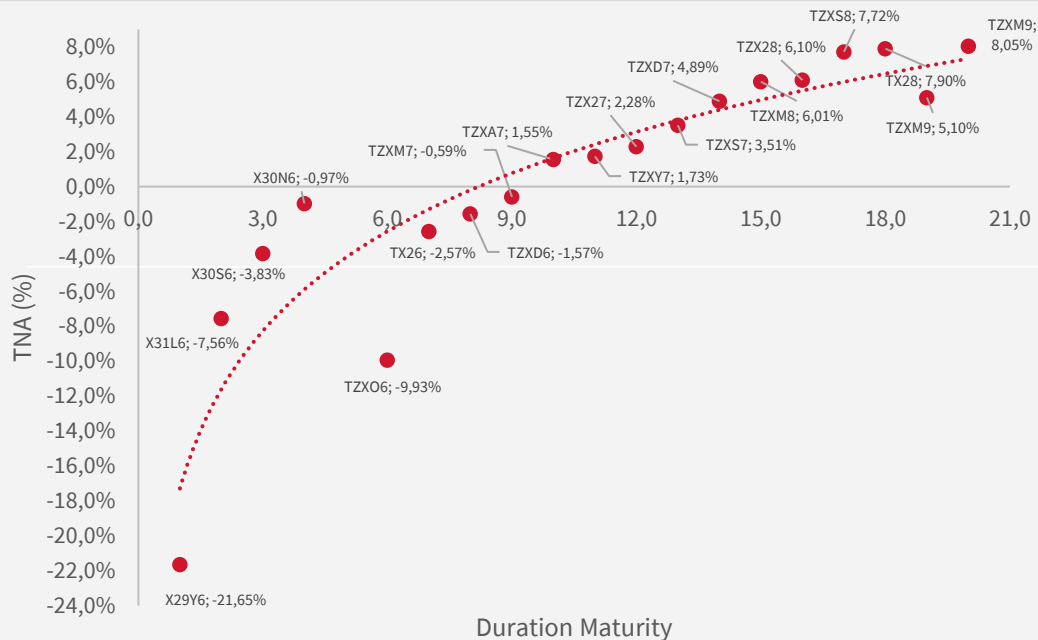
Cotizacion Lecaps al 26/05

Especie	Vencimiento	Plazo	Precio \$ C/100 VN	Valor Final C/100 VN	TNA (%)	TIR (%)	Duration Maturity (Dias)
S29Y6	29/5/2026	2	\$ 131,900	\$ 132,044	19,92%	21,85%	2
S12J6	12/6/2026	15	\$ 101,980	\$ 102,952	23,19%	25,82%	13
S17L6	17/7/2026	50	\$ 104,750	\$ 107,920	22,09%	24,47%	41
S31L6	31/7/2026	64	\$ 113,230	\$ 117,677	22,40%	24,85%	52
S14G6	14/8/2026	78	\$ 102,960	\$ 108,029	23,04%	25,63%	63
S31G6	31/8/2026	95	\$ 120,080	\$ 127,064	22,35%	24,78%	77
S30S6	30/9/2026	125	\$ 108,390	\$ 117,536	24,64%	27,62%	100
S30O6	30/10/2026	155	\$ 122,820	\$ 135,278	23,89%	26,68%	124
S30N6	30/11/2026	186	\$ 116,000	\$ 129,888	23,49%	26,20%	150

Cotizacion Boncaps al 26/05

T30J6	30/6/2026	33	\$ 142,030	\$ 144,896	22,32%	24,75%	27
T15E7	15/1/2027	232	\$ 139,010	\$ 161,104	25,01%	28,08%	185
T30A7	30/4/2027	337	\$ 125,830	\$ 157,341	27,12%	30,76%	266
T31Y7	31/5/2027	368	\$ 118,660	\$ 151,563	27,50%	31,25%	290
T30J7	30/6/2027	398	\$ 123,250	\$ 156,037	24,40%	27,32%	322

Bonos CER



Cotización Lecer al 26/05

Ticker	Vencimiento	Plazo	CER Inicio	Precio C/ 100 VN	TNA	TIR	Duration maturity
X29Y6	29/5/2026	1	651,90	\$ 118,00	-21,65%	-19,48%	0,01
X31L6	31/7/2026	64	685,55	\$ 113,60	-7,56%	-7,33%	0,19
X30S6	30/9/2026	125	714,98	\$ 108,90	-3,83%	-3,78%	0,36
X30N6	30/11/2026	186	659,68	\$ 117,05	-0,97%	-0,96%	0,52

Cotización Boncer al 26/05

TZX26	30/6/2026	33	200,39	\$ 387,00	-9,93%	-9,50%	0,10
TZX06	30/10/2026	155	480,15	\$ 161,80	-2,57%	-2,56%	0,44
TX26	9/11/2026	165	480,15	\$ 693,40	-1,57%	-1,57%	0,46
TZXD6	15/12/2026	201	271,05	\$ 284,40	-0,59%	-0,59%	0,56
TZXM7	31/3/2027	307	361,32	\$ 209,90	1,55%	1,55%	0,83
TZXA7	30/4/2027	337	651,90	\$ 116,00	1,73%	1,73%	0,91
TZXY7	31/5/2027	368	659,68	\$ 113,85	2,28%	2,28%	0,99
TZX27	30/6/2027	398	200,39	\$ 369,25	3,51%	3,50%	1,06
TZXS7	30/9/2027	490	723,06	\$ 99,70	4,89%	4,85%	1,28
TZXD7	15/12/2027	566	271,05	\$ 259,25	6,01%	5,92%	1,47
TZXM8	31/3/2028	673	723,06	\$ 95,00	6,10%	6,26%	1,74
TZX28	30/6/2028	764	200,39	\$ 330,00	7,72%	7,42%	1,95
TZXS8	29/9/2028	855	723,06	\$ 89,65	7,90%	7,52%	2,18
TX28	9/11/2028	896	723,06	\$ 1.639,00	5,10%	5,17%	1,38
TZXM9	28/3/2029	1035	723,06	\$ 86,50	8,05%	7,52%	2,64

Bonos soberanos

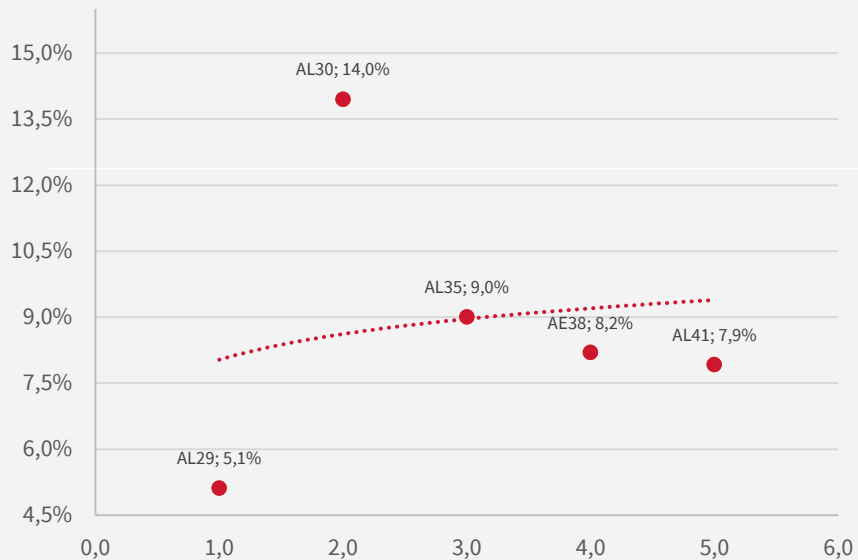
Cotizacion al 26/05

Name	Stock Ex Code	Coupon	Outstanding (US\$ MM)	Maturity	Last Price	YTM	YTW	Duration	Chg. Price 1D	Chg. Price 1M	Chg. Price YTD	Currency	Law
Curva USD Ley Arg													
REPUBLIC OF ARGENTINA	AL29	1,00%	1.115	9/7/2029	61,9	5,1%	9,2%	1,5	0,0%	1,9%	-9,6%	USD	AR
REPUBLIC OF ARGENTINA	AL30	0,75%	9.743	9/7/2030	62,0	14,0%	8,8%	4,0	0,0%	2,3%	-4,9%	USD	AR
REPUBLIC OF ARGENTINA	AL35	4,13%	15.854	9/7/2035	75,9	9,0%	10,0%	7,1	0,1%	2,1%	1,6%	USD	AR
REPUBLIC OF ARGENTINA	AE38	5,00%	10.063	9/1/2038	78,2	8,2%	10,4%	8,3	0,0%	0,9%	1,1%	USD	AR
REPUBLIC OF ARGENTINA	AL41	3,50%	1.513	9/7/2041	71,0	7,9%	9,9%	10,3	0,1%	1,8%	0,9%	USD	AR
Curva USD Ley NY													
REPUBLIC OF ARGENTINA	GD29	1,00%	1.845	9/7/2029	90,1	4,5%	7,7%	3,1	0,2%	1,3%	1,0%	USD	New York
REPUBLIC OF ARGENTINA	GD30	0,75%	11.585	9/7/2030	87,3	4,9%	8,0%	4,0	0,1%	2,0%	2,4%	USD	New York
REPUBLIC OF ARGENTINA	GD35	4,13%	20.502	9/7/2035	76,9	8,5%	9,4%	7,1	0,4%	3,2%	3,2%	USD	New York
REPUBLIC OF ARGENTINA	GD38	5,00%	11.405	9/1/2038	80,2	7,6%	9,4%	8,4	0,3%	3,6%	3,3%	USD	New York
REPUBLIC OF ARGENTINA	GD41	3,50%	10.482	9/7/2041	71,3	7,7%	9,6%	10,4	0,3%	3,4%	3,1%	USD	New York
REPUBLIC OF ARGENTINA	GD46	4,13%	1.949	9/7/2046	73,2	7,4%	9,4%	11,6	0,3%	3,9%	2,6%	USD	New York

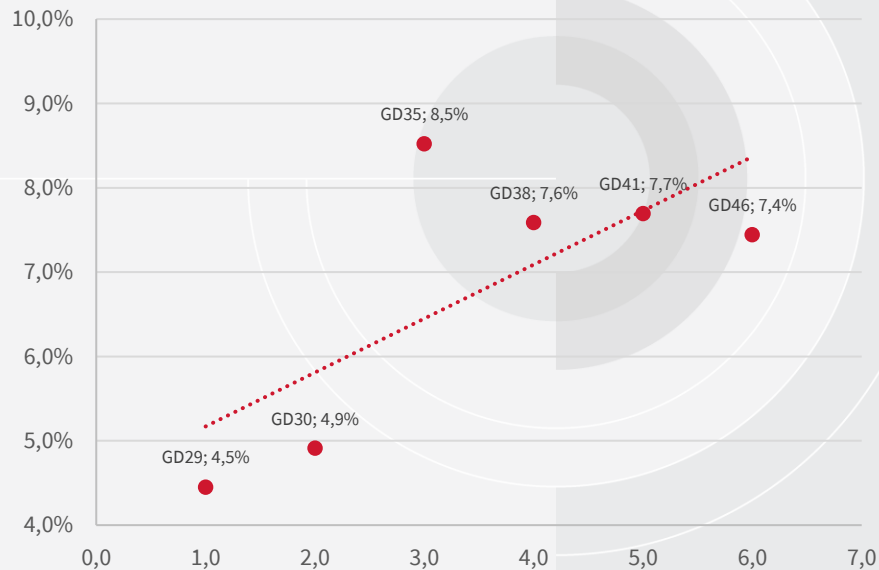
Fuente: Elaboracion propia en base a datos de Bloomberg

Bonos soberanos

Bonos soberanos ley ARG



Bonos soberanos ley New York





DISCLAIMER

El presente informe se basa en información pública que Banco de Valores S.A. considera confiable pero no necesariamente exenta de posibles errores y/u omisiones.

Banco de Valores S.A. no asume responsabilidad alguna por el uso del contenido en el presente reporte por parte de terceros. Está prohibida la distribución de este informe sin el consentimiento de Banco de Valores S.A.

Para consultas o sugerencias por favor contactarse a distribución@valo.ar