

# INFORME QUINCENAL DE MERCADO DE CAPITALAS

08/07/2026



ENZO CHAVERO  
Mercado de capitales  
[echavero@valo.ar](mailto:echavero@valo.ar)

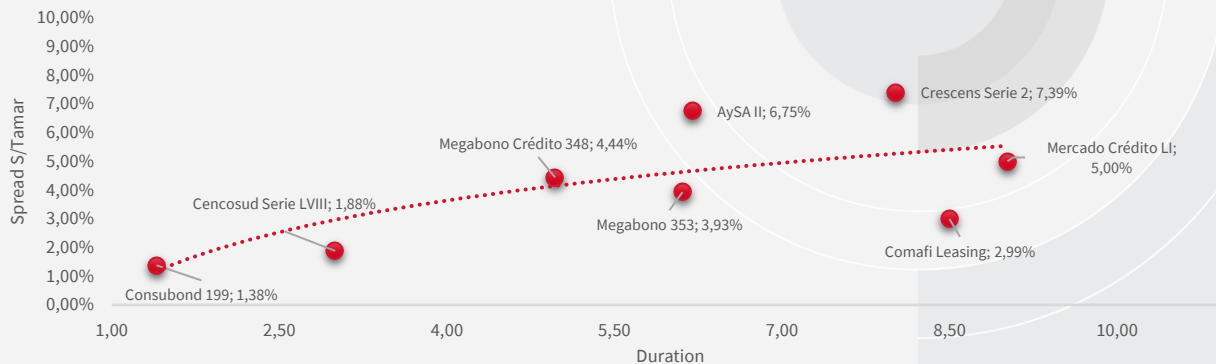
## Fideicomisos financieros - Emisiones

N °	Fecha Emisión	Fideicomiso	Fiduciante	Monto VDFA*	Cupón	Tasa/Margen/Precio de Corte	Spread S/Tamar	TNA	Duration**	Calificación	PyME	Moneda
1	25-jun	Mercado Crédito LI	MELI	\$ 127.499.999.927	TAMAR + 1% (15% - 45%)	94,45%	5,00%	27,38%	9,02	AAA	-	ARS
2	25-jun	Megabono 353	Electrónica Megatone	\$ 9.021.372.043	TAMAR + Margen (20% - 45%)	4,00%	3,93%	26,43%	6,11	AAA	-	ARS
3	25-jun	Cencosud Serie LVIII	CENCOSUD S.A.	\$ 16.950.724.074	TAMAR + 3% (20% - 45%)	98,56%	1,88%	24,38%	3,00	AAA	-	ARS
4	26-jun	Comafi Leasing	Banco Comafi S.A.	\$ 16.700.000.000	TAMAR + 3% (15% - 40%)	16,09%	2,99%	25,49%	8,50	AAA	SI	ARS
5	29-jun	Consubond 199	Fravega S.A.I.C	\$ 12.392.325.477	TAMAR + 1% (20% - 50%)	19,23%	1,38%	24,19%	1,40	AAA	-	ARS
6	29-jun	Crescens Serie 2	Crescens S.A.U.	\$ 4.950.000.000	TAMAR + Margen (20% - 40%)	6,00%	7,39%	30,20%	8,02	AAA	-	ARS
7	2-jul	AySA II	AySA	\$ 70.000.000.000	TAMAR + Margen (20% - 50%)	6,75%	6,75%	29,44%	6,20	AA+	-	ARS
8	6-jul	Megabono Crédito 348	CFN S.A.	\$ 14.912.161.455	TAMAR + Margen (20% - 45%)	4,50%	4,44%	26,56%	4,97	AAA	-	ARS
9	1-jul	Boglich VI	Franklin Boglich S.A.	USD 3.935.316,00	Tasa fija 7,00%	6,50%	N/A	6,50%	10,32	AAA	-	USD
10	2-jul	ALZ AGROCAP Serie I	ALZ AGROCAP	USD 3.810.000,00	Tasa fija 8%	7,90%	N/A	7,75%	13,71	AA+	SI	USD
<b>TOTAL</b>				<b>\$ 272.426.582.976</b>								

\*El monto expresado corresponde al valor de deuda fiduciaria senior

\*\*Valor expresado en meses

Fuente: Elaboracion propia en base a CNV




## Obligaciones negociables – Emisiones en pesos

N °	Fecha	Instrumento	Emisor	Monto	Cúpon	Margen de Corte	Calificación	Plazo*
1	25-jun	Halperin Bajo Impacto Serie I	Halperin S.R.L	\$ 1.500.000.000	Tamar + Margen	2,00%	Fondo de Garantía CFI Fideicomiso (100%) AA (Fix Scr)	27
3	26-jun	Tecnovax S.A. Mediano Impacto Clase I	Tecnovax S.A.	\$ 5.720.000.000	Tamar + Margen	5,00%	A-1 (Moody´s)	18
4	1-jul	Edesa Clase 3	Edesa S.A.	\$ 19.824.115.944	Tamar + Margen	6,00%	A1 (FixScr)	12

\*Valor expresado en meses

Fuente: Elaboracion propia en base a CNV

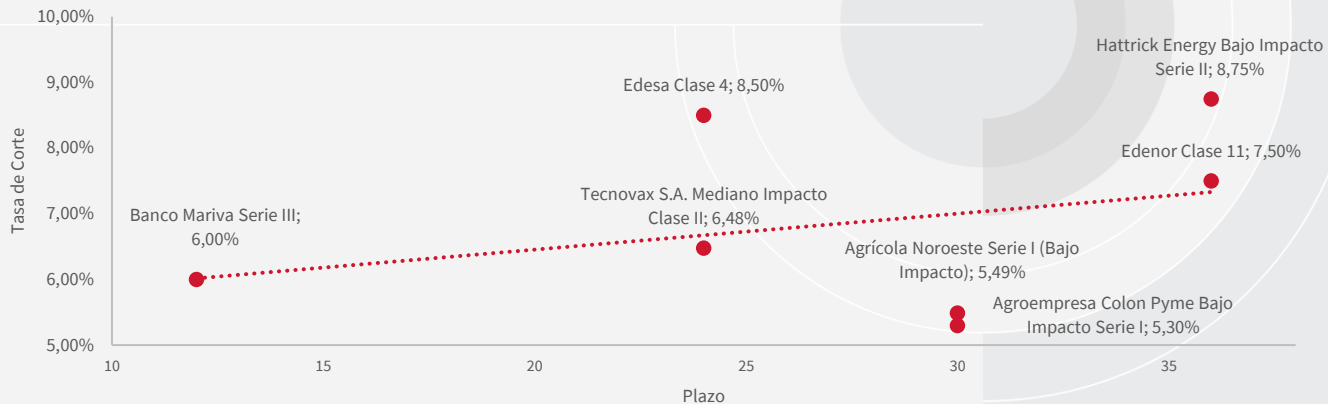


## Obligaciones negociables – Emisiones en dólares

N°	Fecha	Clase	Emisor	Monto	Tipo	Tasa/Margen de Corte	Calificación	Plazo*
1	26-jun	Banco Mariva Serie III	Banco Mariva S.A.	USD 46.491.206,00	USD MEP	6,00%	A-1 (Moody's)	12
2	26-jun	Agroempresa Colon Pyme Bajo Impacto Serie I	Agroempresa Colon S.A.	USD 2.000.000,00	USD MEP	5,30%	BST (25,00%) - Bco Mariva (25,00%) - Bco Galicia S.A. (25,00%) - Bco Superville S.A. (25,00%)	30
3	26-jun	Hatrick Energy Bajo Impacto Serie II	Hatrick Energy S.A.	USD 10.000.000,00	USD MEP	8,75%	No posee calificación	36
4	26-jun	Tecnovax S.A. Mediano Impacto Clase II	Tecnovax S.A.	USD 1.130.000,00	USD MEP	6,48%	A-1 (Moody's)	24
5	1-jul	Edesa Clase 4	Edesa S.A.	USD 11.012.458,00	USD MEP	8,50%	A+(FixScr)	24
6	2-jul	Edenor Clase 11	Edenor S.A.	USD 213.460.000,00	USD CABLE/LEY LOCAL	7,50%	A+(FixScr)	36
7	6-jul	Agrícola Noroeste Serie I (Bajo Impacto)	Agrícola Noroeste S.A.	USD 1.700.000,00	USD MEP	5,49%	Garantía 100% Galicia	30

\*Valor expresado en meses

Fuente: Elaboracion propia en base a CNV



**ADRs**

Cotizacion al 07/07

Compañía	Ticker	Sector	Capitalización (US\$ MM)	Precio			Volumen Operado US\$ (promedio 20d)	
				Actual US\$	MTD %	YTD %		1year %
LOMA NEGRA CIA IND-SPON ADR	LOMA US Equity	Industrial	1.321	11,32	1,6%	12,6%	5,2%	\$ 4.738.191
ADECOAGRO SA	agro US Equity	Consumer, Non-cyclical	1.388	9,62	-15,8%	21,3%	3,4%	\$ 10.219.780
TERNIUM SA-SPONSORED ADR	TX US Equity	Basic Materials	8.570	42,75	-11,0%	11,9%	35,3%	\$ 20.729.164
CRESUD S.A.-SPONS ADR	CRESY US Equity	Financial	753	10,62	-2,7%	-15,9%	7,7%	\$ 3.939.072
GRUPO FINANCIERO GALICIA-ADR	GGAL US Equity	Financial	8.208	51,10	6,9%	-3,0%	10,3%	\$ 65.438.992
BANCO MACRO SA-ADR	BMA US Equity	Financial	5.860	91,65	7,9%	5,0%	47,6%	\$ 27.549.276
BBVA ARGENTINA SA-ADR	BBAR US Equity	Financial	4.105	20,10	14,9%	12,3%	32,8%	\$ 14.756.408
GRUPO SUPERVIELLE SA-SP ADR	SUPV US EQUITY	Financial	894	9,79	3,6%	-17,2%	-3,2%	\$ 8.448.962
IRSA -SP ADR	irs US EQUITY	Financial	1.252	15,44	2,0%	-16,7%	17,2%	\$ 2.227.169
TELECOM ARGENTINA SA-SP ADR	teo US EQUITY	Communications	5.578	12,95	-2,2%	11,5%	53,0%	\$ 9.957.462
CORP AMERICA AIRPORTS SA	caap US EQUITY	Industrial	4.147	25,10	-1,0%	-3,5%	21,9%	\$ 5.580.553
YPF S.A.-SPONSORED ADR	YPF US EQUITY	Energy	18.537	47,13	-11,9%	30,3%	52,5%	\$ 84.492.952
VISTA ENERGY SAB DE CV	vist US EQUITY	Energy	6.913	62,03	-16,6%	27,5%	32,4%	\$ 57.256.784
TRANSPORTADOR GAS-ADR SP B	TGS US EQUITY	Energy	4.676	29,43	-0,3%	-5,3%	11,7%	\$ 10.187.914
CENTRAL PUERTO-SPONSORED ADR	CEPU US EQUITY	Utilities	2.249	14,86	1,5%	-15,1%	31,9%	\$ 4.484.713
PAMPA ENERGIA SA-SPON ADR	PAM US EQUITY	Utilities	4.496	82,43	0,6%	-16,9%	19,4%	\$ 17.154.986
EMP DISTRIB Y COMERC NOR-ADR	EDN US EQUITY	Utilities	1.113	24,55	-4,7%	-18,1%	-1,8%	\$ 2.679.706

Fuente: Elaboracion propia en base a datos de Bloomberg

## Acciones

Cotización al 07/07

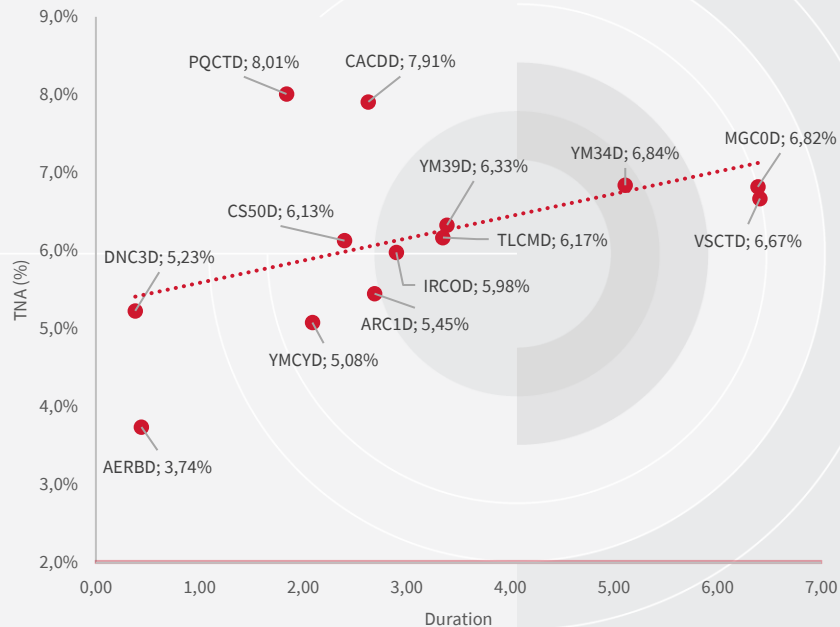
Compañía	Ticker	Sector	Capitalización (US\$ MM)	Último Precio Acción (\$)	MTD %	YTD %	1year %	Volumen Operado US\$ (promedio 20d)
LOMA NEGRA CIA INDUSTRIAL AR	LOMA AR Equity	Industrial	1.385	3.540	5,8%	-8,9%	28,7%	\$ 736.367
MIRGOR S.A.C.I.F.I.A.-C	MIRG AR Equity	Industrial	209	17.300	5,3%	-36,6%	18,2%	\$ 24.825
ALUAR ALUMINIO	ALUA AR Equity	Basic Materials	1.858	990	1,4%	-0,4%	38,8%	\$ 299.157
TERNIUM ARGENTINA SA	TXAR AR Equity	Basic Materials	2.042	675	1,4%	0,4%	5,7%	\$ 522.526
GRUPO FINANCIERO GALICIA-B	GGAL AR Equity	Financial	8.662	8.045	11,7%	-1,9%	30,4%	\$ 17.191.901
BANCO MACRO SA-B	BMA AR Equity	Financial	6.185	14.430	12,6%	6,3%	71,4%	\$ 3.205.065
BANCO BBVA ARGENTINA SA	BBAR AR Equity	Financial	4.341	10.570	20,6%	15,6%	61,9%	\$ 1.840.776
BANCO DE VALORES SA	VALO AR Equity	Financial	504	654	3,4%	18,8%	94,9%	\$ 977.204
GRUPO SUPERVIELLE SA CL-B	SUPV AR Equity	Financial	944	3.085	3,4%	-13,6%	19,1%	\$ 1.577.194
YPF S.A.-D	YPFD AR Equity	Energy	19.621	74.425	-8,2%	36,3%	88,5%	\$ 13.286.040
PAMPA ENERGIA SA	PAMP AR Equity	Utilities	4.734	5.180	1,9%	-1,5%	46,1%	\$ 3.601.898
SOCIEDAD COMERCIAL DEL PLATA	COME AR Equity	Industrial	207	44	0,7%	-25,7%	13,4%	\$ 267.384
TRANSPORTADORA DE GAS SUR-B	TGSU2 AR Equity	Energy	4.969	9.330	1,4%	0,1%	38,2%	\$ 1.816.388
TRANSPORTADORA GAS NORTE-C	TGNO4 AR Equity	Utilities	1.172	3.980	2,3%	-17,1%	39,9%	\$ 406.565
TRANSENER S.A.-B	TRAN AR Equity	Utilities	1.109	3.720	-5,0%	4,0%	76,3%	\$ 867.353
CENTRAL PUERTO S.A.-B 1 VOTE	CEPU AR Equity	Utilities	2.363	2.329	4,6%	-10,9%	74,0%	\$ 1.384.979
EMP DISTRIB Y COMERC NORTE	EDN AR Equity	Utilities	1.174	1.933	-2,2%	-17,3%	20,8%	\$ 705.954
CRESUD S.A.C.I.F.Y.A.	CRES AR Equity	Financial	802	1.686	1,8%	-12,1%	26,2%	\$ 290.938
IRSA SA	IRSA AR Equity	Financial	1.315	2.420	6,4%	-5,1%	31,5%	\$ 173.394
BOLSAS Y MERCADOS ARGENTINOS	BYMA AR Equity	Financial	1.565	306	7,0%	5,3%	60,3%	\$ 887.263
TELECOM ARGENTINA S.A.-B	TECO2 AR Equity	Communications	5.890	4.080	2,3%	15,7%	86,3%	\$ 883.848
S&P Merval TR ARS	Merval INDEX		n.d	-	4,5%	5,6%	57,3%	-

Fuente: Elaboracion propia en base a datos de Bloomberg

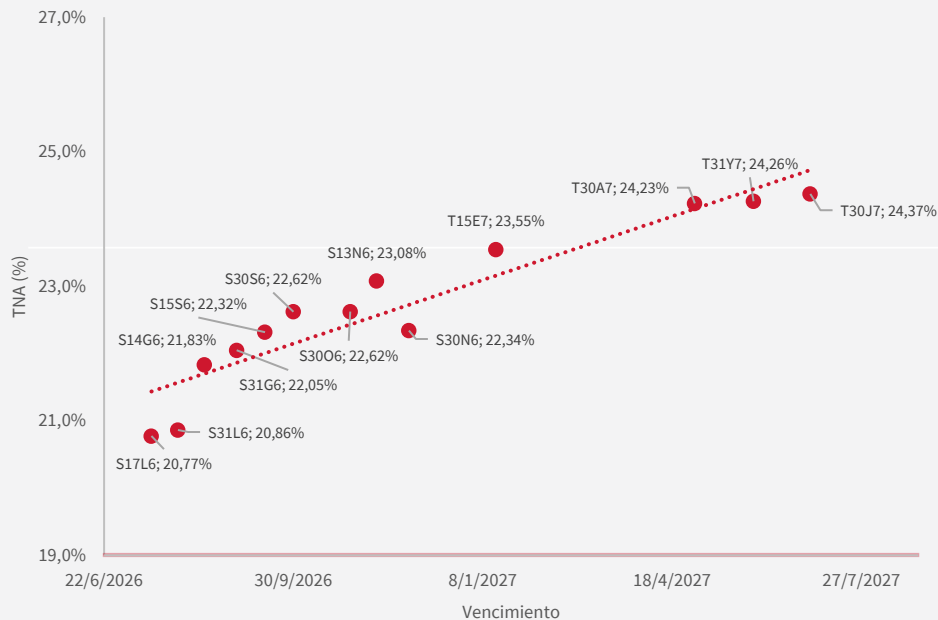
## Monitor de Obligaciones Negociables

Cotización al 07/07

Especie	Emisor	Vencimiento	YTM	Duration	Precio	Amortizacion	Ley
<b>Energía</b>							
YMCYD	YPF	10/10/2028	5,08%	2,09	\$ 104,80	Bullet	ARG
YM39D	YPF	22/7/2030	6,33%	3,39	\$ 112,85	Bullet	ARG
YM34D	YPF	17/1/2034	6,84%	5,11	\$ 111,85	En cuotas	NY
CACDD	CAPEX	4/6/2029	7,91%	2,63	\$ 102,00	Bullet	ARG
PQCTD	PETROQUÍMICA COMODORO	21/7/2028	8,01%	1,84	\$ 105,10	Bullet	ARG
MGC0D	Pampa Energía	18/12/2034	6,82%	6,39	\$ 107,85	Bullet	NY
VSCTD	Vista Energy	10/12/2035	6,67%	6,41	\$ 107,30	En cuotas	NY
<b>Real Estate y Consumo</b>							
IRCOD	IRSA	23/10/2029	5,98%	2,9	\$ 107,30	Bullet	ARG
CS50D	CRESUD	12/3/2029	6,13%	2,4	\$ 107,05	Bullet	ARG
<b>Utilidades y Comunicaciones</b>							
DNC3D	EDENOR	22/11/2026	5,23%	0,38	\$ 102,95	Bullet	ARG
TLCMD	TELECOM	18/7/2031	6,17%	3,35	\$ 116,50	En cuotas	NY
<b>Transporte y Materiales</b>							
AERBD	AEROPUERTOS ARGENTINA 2000	15/12/2026	3,74%	0,44	\$ 101,00	Bullet	ARG
ARC1D	AEROPUERTOS ARGENTINA 2000	1/8/2031	5,45%	2,69	\$ 108,50	En cuotas	NY



**Lecaps / Boncaps**



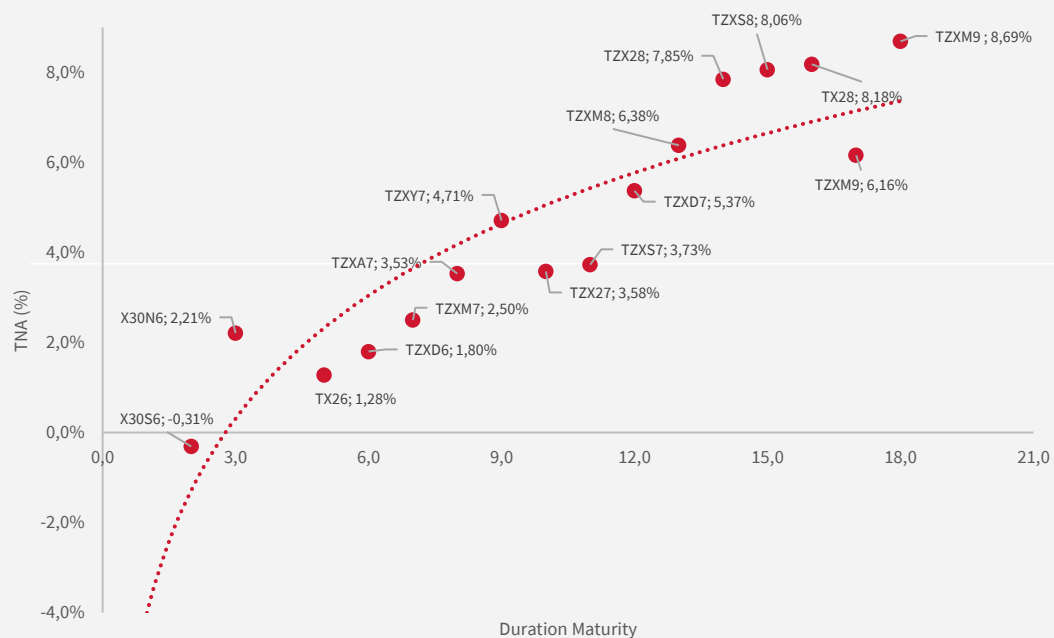
**Cotizacion Lecaps al 07/07**

Especie	Vencimiento	Plazo	Precio \$ C/100 VN	Valor Final \$ C/100 VN	TNA (%)	TIR (%)	Duration Maturiry (Dias)
<b>S17L6</b>	17/7/2026	9	\$ 107,370	\$ 107,920	20,77%	22,87%	7
<b>S31L6</b>	31/7/2026	23	\$ 116,150	\$ 117,677	20,86%	22,98%	19
<b>S14G6</b>	14/8/2026	37	\$ 105,690	\$ 108,029	21,83%	24,15%	30
<b>S31G6</b>	31/8/2026	54	\$ 123,050	\$ 127,064	22,05%	24,42%	43
<b>S15S6</b>	15/9/2026	69	\$ 102,870	\$ 107,210	22,32%	24,75%	55
<b>S30S6</b>	30/9/2026	84	\$ 111,720	\$ 117,536	22,62%	25,12%	67
<b>S30O6</b>	30/10/2026	114	\$ 126,350	\$ 135,278	22,62%	25,12%	92
<b>S13N6</b>	13/11/2026	128	\$ 101,440	\$ 109,651	23,08%	25,69%	103
<b>S30N6</b>	30/11/2026	145	\$ 119,300	\$ 129,888	22,34%	24,78%	117

**Cotizacion Boncaps al 07/07**

<b>T15E7</b>	15/1/2027	191	\$ 143,430	\$ 161,104	23,55%	26,26%	153
<b>T30A7</b>	30/4/2027	296	\$ 131,500	\$ 157,341	24,23%	27,11%	237
<b>T31Y7</b>	31/5/2027	327	\$ 124,500	\$ 151,563	24,26%	27,15%	263
<b>T30J7</b>	30/6/2027	357	\$ 126,000	\$ 156,037	24,37%	27,29%	287

**Bonos CER**



**Cotizacion Lecer al 07/07**

Ticker	Vencimiento	Plazo	CER Inicio	Precio C/ 100 VN	TNA	TIR	Duration maturity
X31L6	31/7/2026	23	685,55	\$ 116,39	-4,09%	-4,01%	0,07
X30S6	30/9/2026	84	714,98	\$ 111,40	-0,31%	-0,31%	0,23
X30N6	30/11/2026	145	659,68	\$ 119,60	2,21%	2,22%	0,39

**Cotizacion Boncer al 07/07**

TZXO6	30/10/2026	114	480,15	\$ 165,10	1,28%	1,29%	0,31
TX26	9/11/2026	124	480,15	\$ 708,80	1,80%	1,81%	0,34
TZXD6	15/12/2026	160	271,05	\$ 290,45	2,50%	2,52%	0,43
TZXM7	31/3/2027	266	361,32	\$ 214,75	3,53%	3,54%	0,70
TZXA7	30/4/2027	296	651,90	\$ 117,60	4,71%	4,73%	0,77
TZXY7	31/5/2027	327	659,68	\$ 116,90	3,58%	3,59%	0,86
TZXD7	30/6/2027	357	200,39	\$ 383,20	3,73%	3,73%	0,94
TZXS7	30/9/2027	449	723,06	\$ 103,25	5,37%	5,34%	1,17
TZXD7	15/12/2027	525	271,05	\$ 268,95	6,38%	6,29%	1,35
TZXM8	31/3/2028	632	723,06	\$ 96,90	7,85%	7,64%	1,61
TZXD8	30/6/2028	723	200,39	\$ 342,50	8,06%	7,76%	1,84
TZXS8	29/9/2028	814	723,06	\$ 93,08	8,18%	7,81%	2,07
TX28	9/11/2028	855	723,06	\$ 1.685,00	6,16%	6,25%	1,30
TZXM9	28/3/2029	994	723,06	\$ 89,00	8,69%	8,11%	2,52

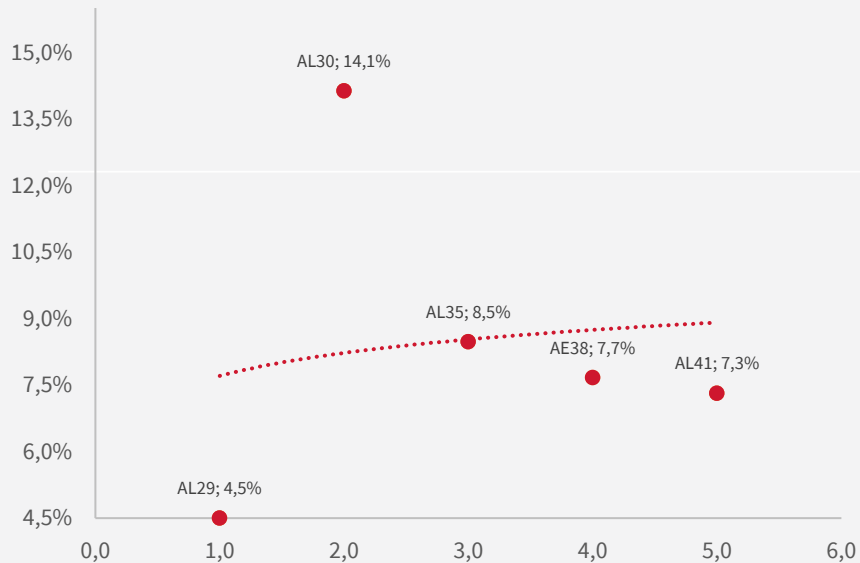
**Bonos soberanos**
**Cotizacion al 07/07**

Name	Stock Ex Code	Coupon	Outstanding (US\$ MM)	Maturity	Last Price	YTM	YTW	Duration	Chg. Price 1D	Chg. Price 1M	Chg. Price YTD	Currency	Law
<b>Curva USD Ley Arg</b>													
REPUBLIC OF ARGENTINA	AL29	1,00%	1.115	9/7/2029	63,3	4,5%	8,2%	1,4	0,1%	2,1%	-7,5%	USD	AR
REPUBLIC OF ARGENTINA	AL30	0,75%	9.743	9/7/2030	62,6	14,1%	9,0%	3,9	-0,1%	0,9%	-4,2%	USD	AR
REPUBLIC OF ARGENTINA	AL35	4,13%	20.244	9/7/2035	79,4	8,5%	9,4%	7,0	0,1%	3,9%	6,3%	USD	AR
REPUBLIC OF ARGENTINA	AE38	5,00%	12.325	9/1/2038	82,3	7,7%	9,6%	8,3	0,2%	4,7%	6,4%	USD	AR
REPUBLIC OF ARGENTINA	AL41	3,50%	1.513	9/7/2041	76,1	7,3%	9,0%	10,3	0,4%	6,1%	8,0%	USD	AR
<b>Curva USD Ley NY</b>													
REPUBLIC OF ARGENTINA	GD29	1,00%	1.845	9/7/2029	91,3	4,1%	7,3%	2,9	-0,1%	1,4%	2,4%	USD	New York
REPUBLIC OF ARGENTINA	GD30	0,75%	11.585	9/7/2030	88,8	4,6%	7,6%	3,9	-0,1%	1,9%	4,2%	USD	New York
REPUBLIC OF ARGENTINA	GD35	4,13%	20.502	9/7/2035	80,9	7,8%	8,6%	7,1	-0,2%	5,4%	8,7%	USD	New York
REPUBLIC OF ARGENTINA	GD38	5,00%	11.405	9/1/2038	84,2	7,0%	8,5%	8,4	-1,0%	5,2%	8,4%	USD	New York
REPUBLIC OF ARGENTINA	GD41	3,50%	10.482	9/7/2041	75,7	7,1%	8,7%	10,4	-0,1%	5,8%	9,5%	USD	New York
REPUBLIC OF ARGENTINA	GD46	4,13%	1.949	9/7/2046	77,0	7,0%	8,6%	11,7	-0,8%	5,3%	7,9%	USD	New York

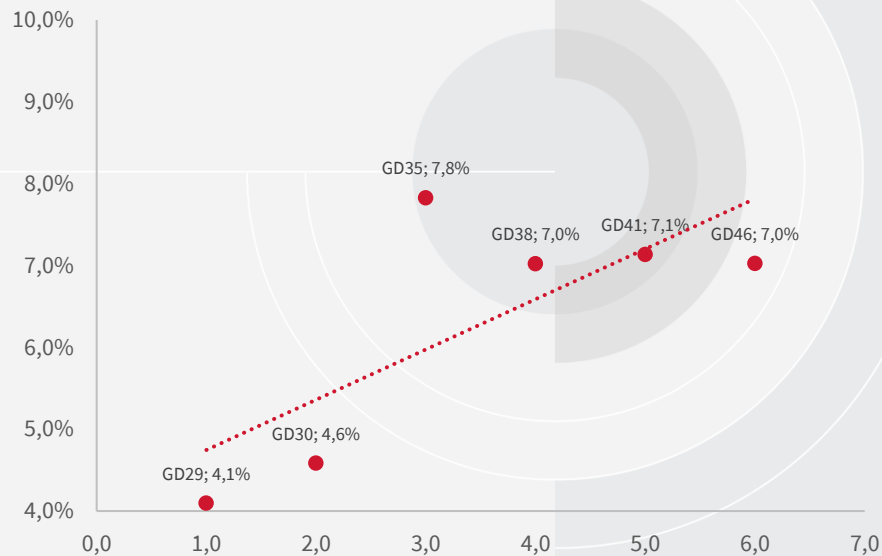
Fuente: Elaboracion propia en base a datos de Bloomberg

## Bonos soberanos

### Bonos soberanos ley ARG



### Bonos soberanos ley New York





**DISCLAIMER**

El presente informe se basa en información pública que Banco de Valores S.A. considera confiable pero no necesariamente exenta de posibles errores y/u omisiones.

Banco de Valores S.A. no asume responsabilidad alguna por el uso del contenido en el presente reporte por parte de terceros. Está prohibida la distribución de este informe sin el consentimiento de Banco de Valores S.A.

Para consultas o sugerencias por favor contactarse a [distribución@valo.ar](mailto:distribución@valo.ar)